



# ATLAS ANTIBODIES

Totally human

抗體專家  
翰新國際

2003年，瑞典的一群科學家啟動了一項計畫，利用自製的抗體對全人體組織樣本進行免疫染色(IHC)，建立地表第一個以IHC數據為主的蛋白表現資料庫，成果深受好評！

該計畫稱為：

## HUMAN PROTEIN ATLAS (HPA)

### ATLAS ANTIBODIES



PrEST  
Antigens

HPA計畫創始時使用的AAA兔多株抗體，實驗資料最齊全！

2012年開始製造的鼠單株抗體，精準度與AAA比較有過之而無不及！

製作Atlas所有抗體的重組蛋白抗原，與抗體一起購買有額外優惠！

**重點來了!!**

**所有單株與多株抗體皆有全人體組織IHC/ICC染色實驗數據!!**



No. 1 in IHC



<https://atlasantibodies.com>

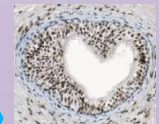
找抗體編號(HPA開頭)

上HPA資料庫

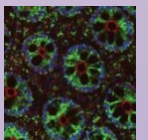


<https://www.proteinatlas.org>

輸入抗體編號



看數據!!



現在買任一抗體，送



Protein Ladder  
PM2500



HyBlock 1-min Blocking Buffer  
Western Blot Stripping Buffer



翰新國際有限公司



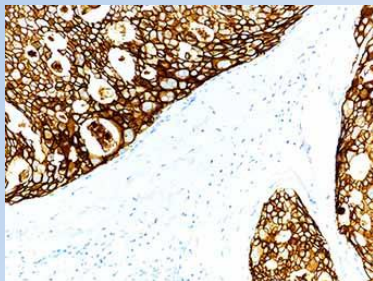
TEL: (02) 2877-1122  
hycellbio@gmail.com



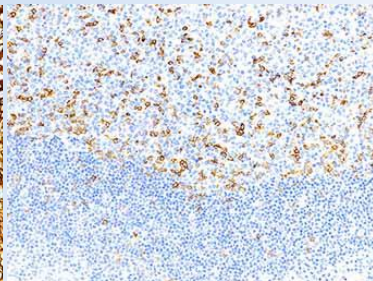
精準醫療研究用抗體，皆有IHC染色數據!!  
專精於熱門癌症標靶，種類持續增加中!!

規格：

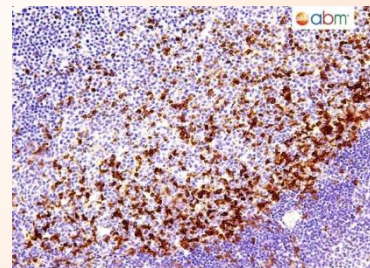
Concentrate	0.1/1 mL	IHC 稀釋比例 1:100~200
Prediluted	7 mL	已優化之配方 無須稀釋，直接使用!!
Positive Control Slides	3片	未染組織切片樣本



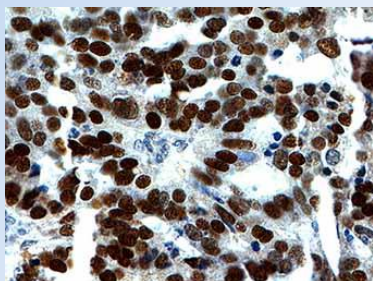
Her2/Neu



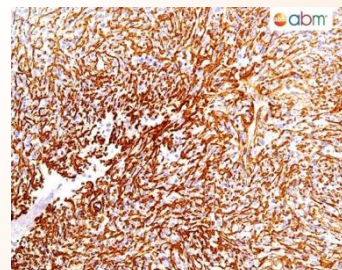
PD-1



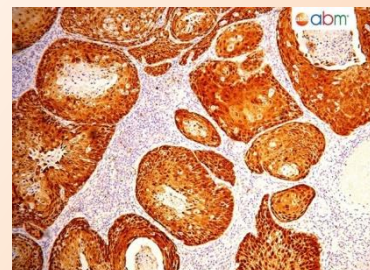
PD-1



p53



Collagen IV



p16

加拿大知名品牌ABM新品上市!!  
多種IHC認證單株抗體，品質保證!

SensiStain IHC Antibodies

